

剪力牆植筋



樑柱植筋



補強植筋




擴柱植筋

### 反應時間

- 經濟實惠快速、簡便確實、具補強作用。
- 適用不同基材、品質穩定不倒流。
- 兩劑混合確實、凝膠時間固定。



360 植筋槍



吹氣筒



螺桿

鋼筋

### 反應時間

基材溫度℃	0℃	5℃	10℃	20℃	30℃	40℃
膠凝時間 Min	25	12	10	4	3	2
硬化時間 Min	180	120	85	45	25	15

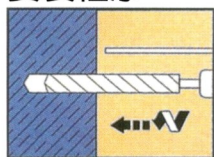
### 技術資料(混凝土抗壓強度3000psi)

品號	孔徑(mm)	鑽孔深度(mm)	破壞拉力(kgf)	安全拉力(kgf)
#3(10 m/m)	13	90	3178	1059
#4(12 m/m)	16	110	4549	1516
#5(16 m/m)	20	125	6832	2277
#6(20 m/m)	25	170	11400	3800
#7(22 m/m)	28	190	13227	4409
#8(25 m/m)	32	210	17338	5779
#9(29m/m)	37	280	24502	8167
#10(32 m/m)	40	300	29386	9795

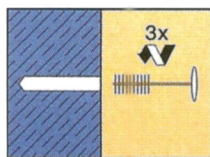
### 應用範圍

- 新建未預留鋼筋、中庭花園、欄杆、圍牆固定。
- 二次施工、樑柱補強、樓板鷹架固定、增建剪力牆植筋。

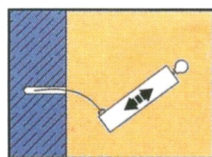
### 安裝程序：



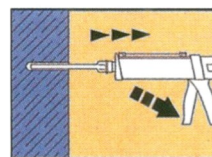
1. 依技術資料鑽孔。




2. 以尼龍刷清除灰屑。



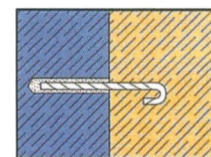
3. 再以壓縮空氣將孔內清潔乾淨。



4. 將藥劑注入孔中。



5. 再將配用螺桿或鋼筋、緩緩旋入孔中。在膠凝時間後至硬化時間止，切勿移動。



6. 待硬化完成，即可進行負載或施工。

### 產品種類

品號	品名	內容	包裝	備註
1103	SK-2 235	235ml 植筋膠	20 支/箱	
1104	SK-2 360	360 ml 植筋膠	20 支/箱	
1122	植筋槍 360	360 注射槍	12 支/箱	
1121	植筋槍 235	235 注射槍	12 支/箱	
1131	吹風筒		1 支	

SK-2 360

SK-2 235